



Российская Федерация
Министерство образования и науки Пермского
края


Государственное бюджетное
профессиональное образовательное
учреждение

«Пермский радиотехнический колледж
им. А.С. Попова»
(ГБПОУ «ПРК»)

614022, г. Пермь, ул. Танкистов, 46
тел./факс (342) 224-12-61
е-mail: spro-prk@yandex.ru

**АЛГОРИТМ
ОПРЕДЕЛЯЮЩИЙ ПОРЯДОК ДЕЙСТВИЯ ПЕРСОНАЛА КОЛЛЕДЖА,
СТУДЕНТОВ И РАБОТНИКОВ ОХРАННОГО ПРЕДПРИЯТИЯ**

УТВЕРЖАЮ
Директор ГБПОУ «Пермский
радиотехнический колледж им. А.С. Попова»
Т.В. Иванова
«30»  20 



г. Пермь, 2022 г.

Настоящие алгоритмы действий персонала образовательной организации, работников частных охранных организаций и обучающихся при совершении (угрозе совершения) преступления в формах вооруженного нападения, размещения взрывного устройства, захвата заложников, а также информационного взаимодействия образовательных организаций с территориальными органами МВД России, Росгвардии и ФСБ России (далее – алгоритмы) разработаны межведомственной рабочей группой с участием представителей Минобрнауки России, Минпросвещения России, МВД России, МЧС России, Росгвардии, ФСБ России во исполнение поручений протокола совместного заседания Национального антитеррористического комитета и Федерального оперативного штаба о мерах по повышению уровня готовности образовательных организаций к действиям при возникновении угрозы совершения преступлений террористической направленности от 8 февраля 2022 г. и рекомендованы к применению на объектах образования.

На основе алгоритмов, носящих общий характер, в образовательных организациях исходя из особенностей каждого объекта разрабатываются и утверждаются руководителем документы, определяющие порядок действий персонала, работников охранных организаций и обучающихся при совершении (угрозе совершения) преступлений террористической направленности.

1. Применяемые термины и сокращения:

Взрывное устройство – предмет, вызывающий подозрения при его обнаружении (имеющий признаки взрывного устройства), который может выглядеть как сумка, сверток, пакет или коробка бесхозно находящиеся в зоне возможного одновременного присутствия большого количества людей, вблизи взрывоопасных, пожароопасных объектов, различного рода коммуникаций, в том числе при наличии на обнаруженном предмете проводов, веревок, изолянтлы, издаваемых звуков, исходящих запахов;

Место сбора – участок местности (здание) расположенный вблизи объекта, обладающий достаточной площадью для размещения людей, подлежащих эвакуации, обеспечивающий безопасное удаление от поражающих факторов взрыва и возможных последствий разрушения конструкций объекта. В целях исключения обморожения людей в зимнее время года местом сбора могут назначаться близлежащие здания достаточной площади иного назначения (формы собственности) по согласованию с руководителем, оперативными службами и правообладателями таких зданий.

обучающиеся – физические лица, осваивающие образовательные программы;

объект – объект (территория) образовательной организации;

оперативные службы – представители территориального органа безопасности, Федеральной службы войск национальной гвардии Российской Федерации (подразделения вневедомственной охраны войск национальной гвардии Российской Федерации), Министерства внутренних дел Российской Федерации и Министерства Российской Федерации по делам гражданской обороны, чрезвычайным ситуациям и ликвидации последствий стихийных бедствий;

передача тревожного сообщения – активация системы передачи тревожных сообщений в подразделения войск национальной гвардии Российской Федерации или в систему обеспечения вызова экстренных оперативных служб по единому номеру «112» либо по другому действующему номеру (в том числе посредством телефонной или сотовой связи); персонал, работники – преподавательский состав, административный и иной персонал объекта;

работник охранной организации, работник охраны – работник ведомственной охраны, частной охранной организации, объекта, осуществляющий охрану объекта;

руководитель – директор, ректор, заведующий образовательной организации или лицо, его замещающее;

система оповещения – автономная система (средство) экстренного оповещения работников, обучающихся и иных лиц, находящихся на объекте, об угрозе совершения или о совершении террористического акта.

2. Алгоритмы действий персонала образовательной организации, работников охранных организаций и обучающихся при совершении (угрозе совершения) преступлений террористической направленности.

2.1. Вооруженное нападение

Категория персонала	Действия	
	Стрелок на территории	Стрелок в здании
Руководство (руководитель и его заместители)	<p>- незамедлительно информировать о происшествии оперативные службы (Приложение 2);</p> <p>- незамедлительно информировать о вооруженном нападении орган (организацию) - правообладателя объекта (территории), вышестоящий орган (организацию), а также руководителя в случае его отсутствия на объекте;</p> <p>- принять все меры к незамедлительной передаче по системе оповещения сообщения «ВНИМАНИЕ! ВООРУЖЕННОЕ НАПАДЕНИЕ!», в случае несрабатывания (отказа, уничтожения) системы оповещения - любым доступным способом;</p> <p>- обеспечить усиление охраны и контроля пропускного и внутриобъектового режимов, а также прекращение доступа людей и транспортных средств на объект (кроме оперативных служб);</p>	<p>- незамедлительно информировать о происшествии оперативные службы (Приложение 2);</p> <p>- незамедлительно информировать о вооруженном нападении орган (организацию) - правообладателя объекта (территории), вышестоящий орган (организацию), а также руководителя в случае его отсутствия на объекте;</p> <p>- принять все меры к незамедлительной передаче по системе оповещения сообщения «ВНИМАНИЕ! ВООРУЖЕННОЕ НАПАДЕНИЕ!», в случае несрабатывания (отказа, уничтожения) системы оповещения - любым доступным способом;</p> <p>- обеспечить усиление охраны и контроля пропускного и внутриобъектового режимов, а также прекращение доступа людей и транспортных средств на объект (кроме оперативных служб);</p>

	<p>принять меры к размещению работников и обучающихся в помещениях здания с последующим прекращением их перемещения внутри объекта;</p> <ul style="list-style-type: none"> - при возможности принять меры к воспрепятствованию дальнейшего продвижения нарушителя и проникновения его в здание (удаленное блокирование входов в здания или изоляцию в определенной части территории); - находиться на постоянной связи с оперативными службами; - при возможности отслеживать ситуацию на территории и направление движения нарушителя; - обеспечить беспрепятственный доступ к месту происшествия оперативных служб; - после нейтрализации нарушителя обеспечить информирование родителей (законных представителей) обучающихся о временном прекращении учебного процесса; - осуществить сбор обучающихся для их последующей передачи родителям (законным представителям). - обеспечить проведение мероприятий по ликвидации последствий происшествия. 	<p>принять меры к размещению работников и обучающихся в помещениях здания с последующим прекращением их перемещения внутри объекта;</p> <ul style="list-style-type: none"> - при возможности принять меры к воспрепятствованию дальнейшего продвижения нарушителя (изолицию в определенной части здания); - находиться на постоянной связи с оперативными службами; - при возможности отслеживать ситуацию в здании и направление движения нарушителя; - обеспечить беспрепятственный доступ к месту происшествия оперативных служб; - после нейтрализации нарушителя обеспечить информирование родителей (законных представителей) обучающихся о временном прекращении учебного процесса; - осуществить сбор обучающихся для их последующей передачи родителям (законным представителям). - обеспечить проведение мероприятий по ликвидации последствий происшествия.
--	--	---

Персонал		
<p>- При нахождении вне здания объекта немедленно уйти в сторону от опасности, уведя за собой людей, которые находятся в непосредственной близости, при возможности покинуть территорию объекта, в зимний период принять все возможные меры к недопущению обморожения обучающихся, обеспечить информирование оперативных служб и руководителя о ситуации и своем месте нахождения любым доступным способом;</p> <p>- При нахождении в здании объекта переместиться в ближайшее помещение, уведя за собой людей, находящихся поблизости и далее действовать в указанном ниже порядке;</p> <p>- находясь в помещении, обеспечить блокирование входов всеми доступными средствами, в том числе мебелью;</p> <p>- обеспечить размещение людей наиболее безопасным из возможных способов, как можно дальше от входов, ближе к капитальным стенам, ниже уровня оконных проемов, под прикрытием мебели;</p> <p>- принять меры к прекращению паники и громких разговоров (звуков) в помещении;</p>	<p>- При нахождении вне здания объекта немедленно уйти в сторону от здания, в котором находится преступник, уведя за собой людей, которые находятся в непосредственной близости, при возможности покинуть территорию объекта, в зимний период принять все возможные меры к недопущению обморожения обучающихся, обеспечить информирование оперативных служб и руководителя о ситуации и своем месте нахождения любым доступным способом;</p> <p>- при нахождении в здании объекта переместиться в ближайшее помещение, уведя за собой людей, находящихся поблизости и далее действовать в указанном ниже порядке;</p> <p>- находясь в помещении, обеспечить блокирование входов всеми доступными средствами, в том числе мебелью;</p> <p>- обеспечить размещение людей наиболее безопасным из возможных способов, как можно дальше от входов, ближе к капитальным стенам, ниже уровня оконных проемов, под прикрытием мебели;</p> <p>- принять меры к прекращению паники и громких разговоров (звуков) в помещении;</p>	

	<ul style="list-style-type: none"> - обеспечить информирование оперативных служб любым доступным способом (при возможности) (Приложение 2); - обеспечить передачу информации о вооруженном нападении руководителю любым доступным способом (при возможности); - не допускать общения людей по любым средствам связи; - принять меры к переводу всех имеющихся в помещении средств связи и иных приборов (приспособлений), в том числе предназначенных для обеспечения учебного процесса в беззвучный режим либо их отключению; - ожидать прибытия оперативных служб, разблокировать входы и покидать помещения только по команде руководства либо оперативных служб; - после нейтрализации нарушителя по указанию руководства обеспечить информирование родителей (законных представителей) о временном прекращении учебного процесса; - обеспечить сбор и передачу обучающимся родителям (законным представителям); - обеспечить по указанию руководства проведение мероприятий по ликвидации последствий происшествия; 	<ul style="list-style-type: none"> - обеспечить информирование оперативных служб любым доступным способом (при возможности) (Приложение 2); - обеспечить передачу информации о вооруженном нападении руководителю любым доступным способом (при возможности); - не допускать общения людей по любым средствам связи; - принять меры к переводу всех имеющихся в помещении средств связи и иных приборов (приспособлений), в том числе предназначенных для обеспечения учебного процесса в беззвучный режим либо их отключению; - ожидать прибытия оперативных служб, разблокировать входы и покидать помещения только по команде руководства либо оперативных служб; - после нейтрализации нарушителя по указанию руководства обеспечить информирование родителей (законных представителей) о временном прекращении учебного процесса; - обеспечить сбор и передачу обучающимся родителям (законным представителям);
--	--	---

	<p>- при проведении операции по пресечению вооруженного нападения: лечь на пол лицом вниз, голову закрыть руками и не двигаться; по возможности держаться подальше от проемов дверей и окон; при ранении постараться не двигаться с целью уменьшения потери крови; не бежать навстречу сотрудникам, проводящим операцию по пресечению вооруженного нападения, или от них, так как они могут посчитать бегущих за преступников.</p>	<p>- обеспечить по указанию руководства проведение мероприятий по ликвидации последствий происшествия; - при проведении операции по пресечению вооруженного нападения: лечь на пол лицом вниз, голову закрыть руками и не двигаться; по возможности держаться подальше от проемов дверей и окон; при ранении постараться не двигаться с целью уменьшения потери крови; не бежать навстречу сотрудникам, проводящим операцию по пресечению вооруженного нападения, или от них, так как они могут посчитать бегущих за преступников.</p>
Обучающиеся	<p>- при нахождении вне здания объекта немедленно уйти в сторону от опасности, по возможности покинуть территорию объекта и сообщить родителям (законным представителям) о своем месте нахождения, в случае нахождения в непосредственной близости работника организации сообщить ему об опасности и далее действовать по его указаниям;</p> <p>- при нахождении в здании переместиться в ближайшее помещение или в сторону работника организации, сообщить ему об опасности и далее действовать по его указаниям;</p>	<p>- при нахождении вне здания объекта немедленно уйти в сторону от здания, в котором находится преступник, по возможности покинуть территорию объекта и сообщить родителям (законным представителям) о своем месте нахождения, в случае нахождения в непосредственной близости работника организации сообщить ему об опасности и далее действовать по его указаниям;</p> <p>- при нахождении в здании переместиться в ближайшее помещение или в сторону работника организации, сообщить ему об опасности и далее действовать по его указаниям;</p>

<p>- помочь работнику организации заблокировать входы, в том числе с помощью мебели (самостоятельно заблокировать входы, если рядом не оказалось работника);</p> <p>- разместиться наиболее безопасным из возможных способов, как можно дальше от входов, ближе к капитальным стенам, ниже уровня оконных проемов, под прикрытием мебели;</p> <p>- сохранять спокойствие, разговаривать тихо, внимательно слушать и выполнять указания работника организации;</p> <p>- переключить средства связи в бесшумный режим либо их выключить;</p> <p>- оказать помощь и поддержку другим обучающимся только по указанию работника организации;</p> <p>- разблокировать выходы и выходить из помещения только по указанию работника организации, руководителя или оперативных служб;</p> <p>- при проведении операции по пресечению вооруженного нападения: лечь на пол лицом вниз, голову закрыть руками и не двигаться;</p> <p>по возможности держаться подальше от проемов дверей и окон;</p>	<p>- помочь работнику организации заблокировать входы в помещениях, в том числе с помощью мебели (самостоятельно заблокировать входы, если рядом не оказалось работника);</p> <p>- разместиться наиболее безопасным из возможных способов, как можно дальше от входов, ближе к капитальным стенам, ниже уровня оконных проемов, под прикрытием мебели;</p> <p>- сохранять спокойствие, разговаривать тихо, внимательно слушать и выполнять указания работника организации;</p> <p>- переключить средства связи в бесшумный режим либо их выключить;</p> <p>- оказать помощь и поддержку другим обучающимся только по указанию работника организации;</p> <p>- разблокировать выходы и выходить из помещения только по указанию работника организации, руководителя или оперативных служб;</p> <p>- при проведении операции по пресечению вооруженного нападения: лечь на пол лицом вниз, голову закрыть руками и не двигаться;</p>
--	--

	<p>при ранении постараться не двигаться с целью уменьшения потери крови; не бежать навстречу сотруднику, проводящим операцию по пресечению вооруженного нападения, или от них, так как они могут посчитать бегущих за преступников.</p>	<p>по возможности держаться подальше от проемов дверей и окон; при ранении постараться не двигаться с целью уменьшения потери крови; не бежать навстречу сотруднику, проводящим операцию по пресечению вооруженного нападения, или от них, так как они могут посчитать бегущих за преступников.</p>
<p>Работник охранной организации</p>	<p>- обеспечить незамедлительную передачу тревожного сообщения, зафиксировать время события;</p> <p>- обеспечить незамедлительную передачу сообщения «ВНИМАНИЕ! ВООРУЖЕННОЕ НАПАДЕНИЕ!» посредством системы оповещения или любым доступным способом;</p> <p>- обеспечить информирование руководства организации о вооруженном нападении любым доступным способом;</p> <p>- сообщить о происшествии и действиях нападающего, а также о видимом количестве оружия и иных средств нападения дежурному территориального органа внутренних дел, уведомить территориальные органы ФСБ России, Росгвардии, сообщить старшему наряда (при наличии) и дежурному по службе охраны (Приложение 2);</p>	<p>- обеспечить незамедлительную передачу сообщения «ВНИМАНИЕ! ВООРУЖЕННОЕ НАПАДЕНИЕ!» посредством системы оповещения или любым доступным способом;</p> <p>- обеспечить информирование руководства организации о вооруженном нападении любым доступным способом;</p> <p>- сообщить о происшествии и действиях нападающего, а также о видимом количестве оружия и иных средств нападения дежурному территориального органа внутренних дел, уведомить территориальные органы ФСБ России, Росгвардии, сообщить старшему наряда (при наличии) и дежурному по службе охраны (Приложение 2);</p>

	<p>- по возможности поддерживать постоянную связь с дежурной частью службы охраны, с прибывающими нарядами оперативных служб, докладывая о принимаемых мерах и складывающейся на месте происшествия обстановке;</p> <p>- не покидать пункт охраны; в случае нахождения вне защищенного пункта охраны по возможности переместиться в пункт охраны и запереть укрепленную дверь изнутри. При нахождении вне защищенного пункта охраны, следует при возможности занять какое-либо укрытие;</p> <p>- при возможности принять меры к воспрепятствованию дальнейшему продвижению нарушителя (блокирование входных дверей в здания или изоляция в определенной части территории) или его задержанию;</p> <p>- обеспечить усиление охраны и контроля пропускного и внутриобъектового режимов, а также прекращение доступа людей и транспортных средств на объект (кроме оперативных служб);</p> <p>- при возможности отслеживать направление движения нарушителя и сообщать об этом руководству объекта любым доступным способом;</p>	<p>- по возможности поддерживать постоянную связь с дежурной частью службы охраны, с прибывающими нарядами оперативных служб, докладывая о принимаемых мерах и складывающейся на месте происшествия обстановке;</p> <p>- не покидать пункт охраны; в случае нахождения вне пункта охраны по возможности переместиться в пункт охраны и запереть укрепленную дверь изнутри. При нахождении вне защищенного пункта охраны, следует при возможности занять какое-либо укрытие;</p> <p>- при возможности принять меры к воспрепятствованию дальнейшему продвижению нарушителя (блокирование дверей или изоляция в определенной части здания) или его задержанию;</p> <p>- обеспечить усиление охраны и контроля пропускного и внутриобъектового режимов, а также прекращение доступа людей и транспортных средств на объект (кроме оперативных служб);</p> <p>- при возможности отслеживать направление движения нарушителя и сообщать об этом руководству объекта любым доступным способом;</p>
--	---	--

	<p>- при возможности оказать первую помощь пострадавшим, организовать эвакуацию людей с объекта;</p> <p>- обеспечить беспрепятственный доступ к месту происшествия оперативных служб и в дальнейшем действовать по распоряжениям руководства организации и оперативных служб;</p> <p>- после нейтрализации нарушителя по распоряжению руководства осуществлять контроль передачи обучающимся родителям (законным представителям).</p>	<p>- при возможности оказать первую помощь пострадавшим, организовать эвакуацию людей с объекта;</p> <p>- обеспечить беспрепятственный доступ к месту происшествия оперативных служб и в дальнейшем действовать по распоряжениям руководства организации и оперативных служб;</p> <p>- после нейтрализации нарушителя по распоряжению руководства осуществлять контроль передачи обучающимся родителям (законным представителям).</p>
--	---	---

2.2. Размещение взрывного устройства

Категория персонала	Действия	
Руководство (руководитель и его заместители)	<p>Взрывное устройство обнаружено на входе (при попытке проноса)</p> <p>- незамедлительно информировать оперативные службы об обнаружении взрывного устройства (попытки его проноса) (Приложение 2);</p>	<p>Взрывное устройство обнаружено в здании</p> <p>- незамедлительно прибыть на место обнаружения предмета, похожего на взрывное устройство (кроме случаев получения информации о минировании посредством телефонных звонков и сообщений), оценить</p>

	<ul style="list-style-type: none"> - незамедлительно информировать об обнаружении взрывного устройства орган (организацию) - правообладателя объекта (территории), вышестоящий орган (организацию), а также руководителя в случае его отсутствия на объекте; - дать работнику охраны распоряжение о передаче посредством системы оповещения или любым доступным способом сообщения: «ВНИМАНИЕ! ЭВАКУАЦИЯ, ЗАЛОЖЕНА БОМБА!»; - обеспечить открытие и доступность коридоров и эвакуационных выходов; - обеспечить контроль за осуществлением эвакуации людей в соответствии с планом эвакуации; - по завершении эвакуации дать указание об информировании родителей (законных представителей) о временном прекращении учебного процесса; - направить к месту сбора назначенных лиц для осуществления контроля за передачей обучающихся родителям (законным представителям); - находиться вблизи объекта до прибытия оперативных служб; 	<p>обстановку (возможно с привлечением работника охраны) и принять решение об информировании оперативных служб и эвакуации людей;</p> <ul style="list-style-type: none"> - незамедлительно информировать оперативные службы об обнаружении взрывного устройства (Приложение 2); - незамедлительно информировать об обнаружении взрывного устройства орган (организацию) - правообладателя объекта (территории), вышестоящий орган (организацию), а также руководителя в случае его отсутствия на объекте; - дать работнику охраны распоряжение о передаче посредством системы оповещения или любым доступным способом сообщения: «ВНИМАНИЕ! ЭВАКУАЦИЯ, ЗАЛОЖЕНА БОМБА!»; - обеспечить открытие и доступность коридоров и эвакуационных выходов; - обеспечить контроль за осуществлением эвакуации людей в соответствии с планом эвакуации; - по завершении эвакуации дать указание об информировании родителей (законных
--	---	--

	<p>- после завершения работы оперативных служб и по их рекомендациям обеспечить проведение мероприятий по ликвидации последствий происшествия.</p>	<p>представителей) о временном прекращении учебного процесса;</p> <p>- направить к месту сбора назначенных лиц для осуществления контроля за передачей обучающимся родителям (законным представителям);</p> <p>- находиться вблизи объекта до прибытия оперативных служб;</p> <p>- после завершения работы оперативных служб и по их рекомендациям обеспечить проведение мероприятий по ликвидации последствий происшествия.</p>
<p>Персонал</p>	<p>- находиться на безопасном расстоянии (Приложение 1) от взрывного устройства до прибытия руководителя и далее действовать в соответствии с его указаниями;</p> <p>- при объявлении эвакуации приступить к эвакуации, уведя за собой обучающихся, находящихся поблизости и далее действовать в соответствии с планом эвакуации;</p> <p>- При нахождении в помещении, не допуская паники обеспечить отключение всех имеющихся в помещении средств связи и иных приборов (приспособлений), в том числе предназначенных для обеспечения учебного процесса;</p>	<p>- при нахождении рядом с обнаруженным предметом, похожим на взрывное устройство громко обратиться к окружающим «ЧЬЯ СУМКА (ПАКЕТ, КОРОБКА)?», если ответа не последовало, отвести окружающих на безопасное расстояние;</p> <p>- обеспечить незамедлительное информирование руководителя об обнаружении взрывного устройства любым доступным способом;</p> <p>- находиться на безопасном расстоянии (Приложение 1) от взрывного устройства до прибытия руководителя и далее действовать в соответствии с его указаниями;</p>

	<p>- По возможности отключить на объекте электричество и газоснабжение, предварительно убедившись в отсутствии людей в лифтах и других помещениях, выход из которых может быть заблокирован при отключении электричества. Отключение не производится в случаях, когда взрывное устройство каким-либо образом соединено с указанными коммуникациями;</p> <p>- По возможности открыть все окна и двери для рассредоточения ударной волны;</p> <p>- обеспечить проведение эвакуации обучающихся, при возможности с личными (ценными) вещами, теплой одеждой к месту сбора в соответствии с планом эвакуации (в зимний период принять все возможные меры к исключению случаев обморожения обучающихся);</p> <p>- убедившись в полной эвакуации из помещения с внешней стороны дверей поставить отметку «ЭВАКУИРОВАНО» любым доступным способом;</p> <p>- По указанию руководителя осуществить проверку помещений на предмет эвакуации людей и о результатах сообщить руководителю или назначенному им лицу;</p>	<p>- при объявлении эвакуации приступить к эвакуации, уведя за собой обучающихся, находящиеся поблизости и далее действовать в соответствии с планом эвакуации;</p> <p>- при нахождении в помещении, не допуская паники обеспечить отключение всех имеющихся в помещении средств связи и иных приборов (прииспособлений), в том числе предназначенных для обеспечения учебного процесса;</p> <p>- по возможности отключить на объекте электричество и газоснабжение, предварительно убедившись в отсутствии людей в лифтах и других помещениях, выход из которых может быть заблокирован при отключении электричества. Отключение не производится в случаях, когда взрывное устройство каким-либо образом соединено с указанными коммуникациями;</p> <p>- по возможности открыть все окна и двери для рассредоточения ударной волны;</p> <p>- обеспечить проведение эвакуации обучающихся, при возможности с личными (ценными) вещами, теплой одеждой к месту сбора в соответствии с планом эвакуации (в зимний период принять все возможные меры</p>
--	---	---

	<p>- по указанию руководителя обеспечить информирование родителей (законных представителей) о временном прекращении учебного процесса;</p> <p>- обеспечить по указанию руководителя или назначенных им лиц передачу обучающихся родителям (законным представителям);</p> <p>- после завершения работы оперативных служб и по распоряжению руководителя обеспечить проведение мероприятий по ликвидации последствий происшествия.</p>	<p>К исключению обучающихся);</p> <p>- убедившись в полной эвакуации из помещения с внешней стороны дверей поставить отметку «ЭВАКУИРОВАНО» любым доступным способом;</p> <p>- по указанию руководителя осуществить проверку помещений на предмет эвакуации людей и о результатах сообщить руководителю или назначенному им лицу;</p> <p>- по указанию руководителя обеспечить информирование родителей (законных представителей) о временном прекращении учебного процесса;</p> <p>- обеспечить по указанию руководителя или назначенных им лиц передачу обучающихся родителям (законным представителям);</p> <p>- после завершения работы оперативных служб и по распоряжению руководителя обеспечить проведение мероприятий по ликвидации последствий происшествия.</p>
Обучающиеся	<p>- проследовать на безопасное расстояние (Приложение 1) от предполагаемого взрывного устройства (места его проноса или провоза);</p>	<p>- не трогать и не приближаться к оставленным другими лицами (бесхозным) предметам;</p>

	<ul style="list-style-type: none"> - Действовать по распоряжению руководителя, охранника или работника организации; - В случае эвакуации сохранять спокойствие, отключить средства связи; - оказывать помощь и поддержку другим обучающимся только по указанию работников организации. 	<ul style="list-style-type: none"> - в случае обнаружения оставленного другими лицами (бесхозного) предмета громко обратиться к окружающим «ЧЬЯ СУМКА (ПАКЕТ, КОРОБКА)?», если ответа не последовало сообщить ближайшему работнику организации, либо обучающемуся старшего возраста; - проследовать на безопасное расстояние (см. Приложение) от предполагаемого взрывного устройства (места его проноса или провоза); - Действовать по распоряжению руководителя, охранника или работника организации; - В случае эвакуации сохранять спокойствие, отключить средства связи; - оказывать помощь и поддержку другим обучающимся только по указанию работников организации.
<p>Работники охранной организации</p>	<p>- при обнаружении в ходе осмотра запрещенного к проносу предмета работник, проводящий осмотр, подает другому работнику охранной организации (при наличии) (наблюдающему за входным шлюзом (при наличии) через укрепленное окно пункта охраны или с помощью камер видеонаблюдения) сигнал блокировки дверей либо сам принимает все меры по недопущению лица на объект;</p>	<ul style="list-style-type: none"> - обеспечить незамедлительную передачу тревожного сообщения, зафиксировать время события; - обеспечить по указанию руководителя незамедлительную передачу сообщения «ВНИМАНИЕ! ЭВАКУАЦИЯ, ЗАЛОЖЕНА БОМБА!» посредством системы оповещения либо любым доступным способом;

	<p>- блокирует внутреннюю дверь объекта, активирует кнопку тревожной сигнализации, фиксирует точное время происшествия и сообщает о происшествии руководству организации;</p> <p>- В зависимости от опасности нарушения (в том числе, от вида обнаруженного предмета, запрещенного к проносу) и прогнозируемой опасности нарушителя принимает одно из решений: не задерживая нарушителя, предложить ему подождать у входа на объект, пока не будет получено разрешение на проход от старшего охраны (при этом фактически ожидая прибытия оперативных служб для дополнительной проверки и возможного задержания нарушителя); принять решение на самостоятельное задержание нарушителя (при уверенности в возможности и эффективности таких действий, а также отсутствия риска для окружающих людей); задержать нарушителя в форме блокирования во входном шлюзе (при наличии) до прибытия оперативных служб и находиться в это время в шлюзе вместе с нарушителем, либо, в зависимости от ситуации, самому выйти за внешнюю дверь объекта, оставив нарушителя в шлюзе (при этом работник охраны по сигналу другого работника охраны (при наличии) блокирует также и внешнюю дверь объекта); не задерживая нарушителя, предложить ему покинуть территорию объекта в связи</p>	<p>- по указанию руководителя организации прибыть к месту обнаружения взрывного устройства для оценки обстановки;</p> <p>- определить зону опасности и принять меры к ограждению и охране подходов к опасной зоне; для определения опасной зоны при нехватке собственных сил охраны может привлечь персонал охраняемого объекта.</p> <p>- не допускать в оцепленную зону людей и транспорт до завершения работы оперативных служб;</p> <p>- обеспечить открытие и доступность коридоров и эвакуационных выходов;</p> <p>- осуществлять контроль за проведением эвакуации людей в соответствии с планом эвакуации;</p> <p>- находиться вблизи объекта и наблюдать за ним до прибытия оперативных служб и в дальнейшем действовать по распоряжениям руководителя;</p> <p>- поддерживать постоянную связь с дежурной частью службы охраны, а также с прибывающими нарядами оперативных служб, докладывая о принимаемых мерах и</p>
--	---	---

	<p>с невозможностью его допуска с запрещенным предметом и проводить его за территорию (в связи с малой опасностью обнаруженного предмета, либо наоборот, в связи с высокой опасностью предмета – исключая риск для жизни и здоровья людей на территории объекта);</p> <ul style="list-style-type: none"> - обеспечить по указанию руководителя незамедлительную передачу сообщения «ВНИМАНИЕ! ЭВАКУАЦИЯ, ЗАЛОЖЕНА БОМБА!» посредством системы оповещения любым доступным способом; - определить зону опасности и принять меры к ограждению и охране подходов к опасной зоне; - не допускать в оцепленную зону людей и транспорт до завершения работы группы обезвреживания; - обеспечить открытие и доступность коридоров и эвакуационных выходов; - осуществлять контроль за проведением эвакуации людей в соответствии с планом эвакуации; - находиться вблизи объекта и наблюдать за ним до прибытия оперативных служб и в дальнейшем действовать по распоряжениям руководителя; - поддерживать постоянную связь с дежурной частью службы охраны, а также с прибывающими нарядами 	<p>складывающейся на месте происшествия обстановке;</p> <ul style="list-style-type: none"> - обеспечить беспрепятственный доступ к месту происшествия оперативных служб; - оказать содействие оперативным службам в осмотре объекта с целью обнаружения иного взрывного устройства и посторонних лиц; - после завершения работы оперативных служб и по распоряжению руководителя обеспечить проведение мероприятий по ликвидации последствий происшествия.
--	---	---

	<p>оперативных служб, докладывая о принимаемых мерах и складывающейся на месте происшествия обстановке;</p> <ul style="list-style-type: none"> - обеспечить беспрепятственный доступ к месту происшествия оперативных служб; - оказать содействие оперативным службам в осмотре объекта с целью обнаружения иного взрывного устройства и посторонних лиц; - после завершения работы оперативных служб и по распоряжению руководителя обеспечить проведение мероприятий по ликвидации последствий происшествия. 	
--	---	--

2.3. Захват заложников

Категория персонала	Действия
Руководство (руководитель и его заместители)	<ul style="list-style-type: none"> - незамедлительно информировать о происшествии оперативные службы (Приложение 2); - незамедлительно информировать о захвате заложников орган (организацию) - правообладателя объекта (территории), вышестоящий орган (организацию), а также руководителя в случае его отсутствия ;

- незамедлительно прибыть к месту захвата заложников и не приближаться к нарушителю, оценить обстановку и принять решение о направлениях и способах эвакуации людей;
- при возможности лично и через назначенных лиц вести наблюдение за нарушителем и его перемещениями, находясь на безопасном удалении до прибытия оперативных служб;
- обеспечить любыми доступными способами вывод людей из опасной зоны, при невозможности прекратить всякого рода передвижения;
- обеспечить любым доступным способом информирование людей, находящихся в близлежащих к опасной зоне помещениях, о происшествии и необходимости блокирования входов в целях недопущения захвата большего числа заложников и перемещения нарушителя в более защищенное место;
- по собственной инициативе в переговоры с нарушителем не вступать и иными действиями его не провоцировать;
- обеспечить эвакуацию людей в соответствии с планом эвакуации, в той части объекта, которая не находится под контролем нарушителя без использования системы оповещения;
- по завершении эвакуации дать указание об информировании родителей (законных представителей) о временном прекращении учебного процесса;
- направить к месту сбора назначенных лиц для осуществления контроля за передачей обучающихся родителям (законным представителям);
- обеспечить беспрепятственный доступ к месту происшествия оперативных служб;
- по прибытии оперативных служб действовать согласно их распоряжениям;

	<p>- После завершения работы оперативных служб и по их рекомендации обеспечить через назначенных лиц проведение мероприятий по ликвидации последствий происшествия.</p>
<p>Персонал</p>	<ul style="list-style-type: none"> - При нахождения рядом с местом захвата заложников попытаться покинуть опасную зону, уведя за собой находящихся поблизости людей; - При невозможности таких действий оставаться на месте, не провоцировать нарушителя, выполнять его требования, не допускать паники среди обучающихся и персонала, не переключать на себя внимание нарушителя; - При нахождении в помещении вблизи места захвата заложников, обеспечить блокирование входов всеми доступными средствами, в том числе мебелью; - Принять меры к прекращению паники и громких разговоров (звук) в помещении; - обеспечить размещение людей наиболее безопасным из возможных способов, как можно дальше от входов, ближе к капитальным стенам, ниже уровня оконных проемов, под прикрытием мебели; - принять меры к переводу всех имеющихся в помещении средств связи и иных приборов (приспособлений), в том числе предназначенных для обеспечения учебного процесса в беззвучный режим либо их отключению; - не допускать общения обучающихся и персонала по любым средствам связи; - обеспечить передачу информации о захвате заложников руководству любым доступным способом при возможности; - обеспечить информирование оперативных служб любым доступным способом при возможности;

	<ul style="list-style-type: none"> - Ожидать прибытия оперативных служб, разблокировать входы и покидать помещения только по команде руководства либо оперативных служб; - При нахождении вне опасной зоны (далеко от места захвата заложников) обеспечить проведение эвакуации людей, при возможности с личными (ценными) вещами, теплой одеждой к месту сбора в соответствии с планом эвакуации (в зимний период принять все возможные меры к исключению случаев обморожения обучающихся); - Убедившись в полной эвакуации из помещения при возможности закрыть входы; - По указанию руководства осуществить проверку помещений на предмет эвакуации людей, о результатах сообщить руководству; - По указанию руководства обеспечить информирование родителей (законных представителей) обучающихся о временном прекращении учебного процесса; - Обеспечить по указанию руководства передачу обучающихся родителям (законным представителям); - После завершения работы оперативных служб и по распоряжению руководства обеспечить проведение мероприятий по ликвидации последствий происшествия; - Во время проведения операции по освобождению: Лечь на пол лицом вниз, голову закрыть руками и не двигаться; по возможности держаться дальше от проемов дверей и окон; при ранении постараться не двигаться с целью уменьшения потери крови; не бежать навстречу сотрудникам, проводящим операцию, или от них, так как они могут посчитать бегущих за преступников.
Обучающиеся	<ul style="list-style-type: none"> - При нахождении рядом с местом захвата заложников попытаться покинуть опасную зону, при невозможности таких действий оставаться на месте, не провоцировать нарушителя, выполнять его

	<p>требования, сохранять спокойствие и не допускать паники, вести себя как можно незаметнее и не переключать на себя внимание нарушителя;</p> <ul style="list-style-type: none"> - При нахождении в помещении вблизи места захвата заложников помочь работникам организации заблокировать входы, в том числе с помощью мебели (самостоятельно заблокировать входы, если рядом не оказалось работника), сохранять спокойствие, разговаривать тихо, внимательно слушать и выполнять указания работника организации; - разместиться наиболее безопасным из возможных способов: как можно дальше от входов, ближе к капитальным стенам, ниже уровня оконных проемов, под прикрытием мебели; - переключить средства связи в бесшумный режим либо выключить их; - оказать помощь и поддержку другим обучающимся только по указанию работника организации; - заблокировать выходы и выходить из помещения только по указанию работника организации, руководителя или оперативных служб; - во время проведения операции по освобождению: <ul style="list-style-type: none"> лечь на пол лицом вниз, голову закрыть руками и не двигаться; по возможности держаться подальше от проемов дверей и окон; при ранении постараться не двигаться с целью уменьшения потери крови; не бежать навстречу сотрудникам, проводящим операцию, или от них, так как они могут посчитать бегущих за преступников. - обеспечить незамедлительную передачу тревожного сообщения, зафиксировать время события;
Работники охранной организации	<ul style="list-style-type: none"> - при возможности (отсутствии угрозы себе и окружающим) сообщить о происшествии и требованиях преступников дежурному территориального органа внутренних дел, уведомить территориальные органы ФСБ России и МЧС России, сообщить старшему наряда и дежурному по службе охраны, администрации объекта;

- При возможности поддерживать постоянную связь с дежурной частью службы охраны, а также прибывающими сотрудниками оперативных служб, докладывая о принимаемых мерах и складывающейся на месте происшествия обстановке;
- при непосредственном контакте с преступниками не допускать действий, которые могут спровоцировать их к применению оружия, взрывных устройств, иных опасных предметов и веществ; выполнять требования преступников, если это не связано с причинением ущерба жизни и здоровью людей; не противоречить преступникам, не рисковать жизнью окружающих и своей собственной, не вступать с ними в переговоры по своей инициативе; на совершение любых действий спрашивать разрешение у преступников;
- систему оповещения не использовать;
- обеспечить открытие и доступность коридоров и эвакуационных выходов;
- осуществлять контроль за проведением эвакуации людей в соответствии с планом эвакуации;
- обеспечить беспрепятственный доступ оперативных служб к месту происшествия;
- находиться на объекте до прибытия оперативных служб и в дальнейшем действовать в соответствии с указаниями руководства;
- после завершения работы оперативных служб и по распоряжению руководства обеспечить проведение мероприятий по ликвидации последствий происшествия.

РЕКОМЕНДУЕМЫЕ РАССТОЯНИЯ
ДЛЯ ЭВАКУАЦИИ И ОЦЕПЛЕНИЯ ПРИ ОБНАРУЖЕНИИ ВЗРЫВНОГО УСТРОЙСТВА
ИЛИ ПОХОЖЕГО НА НЕГО ПРЕДМЕТА

1. Граната РГД-5 – 50 метров
2. Граната Ф-1 – 200 метров
3. Протиловая шашка массой 200 граммов – 45 метров
4. Протиловая шашка массой 400 граммов – 55 метров
5. Пивная банка 0,33 литра – 60 метров
7. Чемодан (кейс) – 230 метров
8. Дорожный чемодан – 350 метров
9. Автомобиль типа «Жигули» – 460 метров
10. Автомобиль типа «Волга» – 580 метров
11. Микроавтобус – 920 метров
12. Грузовая автомашина (фургон) – 1240 метров

ВЫЗОВ ЭКСТРЕННЫХ СЛУЖБ С СОТОВЫХ ТЕЛЕФОНОВ

Приложение 2

Телефоны для информирования:

- ✓ УМВД России по г. Перми – тел.: 02; +7 (342) 281-00-98
- ✓ УФСБ России по Пермскому краю - тел.: +7 (342) 239-39-39;
- ✓ МЧС России ГУ по Пермскому краю – тел.: 01, 101, +7 (342) 210-45-67;
- ✓ Директор ГЫПОУ «ПРК» – тел.: +7 (342) 224-00-90;
- ✓ Заместитель директора по АХЧ - тел.: +7 (342) 225-05-35;
- ✓ Руководитель отдела обеспечения безопасности образовательных учреждений Пермского края – тел.: +7 (342) 217-79-59.

Службы городской экстренной помощи (вызов с городского телефона):

- ✓ 101 (01) - Пожарная охрана и спасатели
- ✓ 102 (02) - Полиция
- ✓ 103 (03) - Скорая помощь
- ✓ 104 (04) - Аварийная служба газовой сети